

**БАЛАНС  
ГОСУДАРСТВЕННОГО (МУНИЦИПАЛЬНОГО) УЧРЕЖДЕНИЯ**

на 1 января 2022 г.

Учреждение  
Обособленное подразделение  
Учредитель  
Наименование органа,  
осуществляющего  
полномочия учредителя

Тамбовское областное государственное бюджетное профессиональное образовательное учреждение "Мичуринский агр

Управление образования и науки Тамбовской области

Периодичность: годовая  
Единица измерения: руб.

	<b>КОДЫ</b>
Форма по ОКУД	0503730
Дата	01.01.2022
ОКВЭД	
по ОКПО	
ИНН	6819002700
по ОКТМО	68000000
по ОКПО	95390883
ИНН	6829021123
Глава по БК	003
по ОКЕИ	383

АКТИВ	Код строки	На начало года				На конец отчетного периода			
		деятельность с целевыми средствами	деятельность по государственному заданию	приносящая доход деятельность	итого	деятельность с целевыми средствами	деятельность по государственному заданию	приносящая доход деятельность	итого
1	2	3	4	5	6	7	8	9	10
<b>I. Нефинансовые активы</b>									
Основные средства (балансовая стоимость, 010100000)*	010	-	150 464 854,50	7 738 986,41	158 203 840,91	-	148 932 816,75	9 582 027,91	158 514 844,66
Уменьшение стоимости основных средств**, всего*	020	-	113 463 479,10	6 891 869,75	120 355 348,85	-	113 154 587,33	7 972 507,29	121 127 094,62
амортизация основных средств*	021	-	113 463 479,10	6 891 869,75	120 355 348,85	-	113 154 587,33	7 972 507,29	121 127 094,62
Основные средства (остаточная стоимость, стр.010 - стр.020)	030	-	37 001 375,40	847 116,66	37 848 492,06	-	35 778 229,42	1 609 520,62	37 387 750,04
Непроизведенные активы (010300000)** (остаточная стоимость)	070	-	69 643 993,67	-	69 643 993,67	-	67 995 574,35	-	67 995 574,35
Материальные запасы (010500000)** (остаточная стоимость), всего	080	593 806,56	4 874 615,63	8 866 530,01	14 334 952,20	510 377,57	4 769 471,53	8 434 404,62	13 714 253,72

А К Т И В	Код строки	На начало года				На конец отчетного периода			
		деятельность с целевыми средствами	деятельность по государственному заданию	приносящая доход деятельность	итого	деятельность с целевыми средствами	деятельность по государственному заданию	приносящая доход деятельность	итого
1	2	3	4	5	6	7	8	9	10
Права пользования активами (011100000)** (остаточная стоимость), всего	100	-	145 945,00	34 726 565,02	34 872 510,02	-	145 945,00	14 893 434,34	15 039 379,34
долгосрочные	101	-	-	34 718 325,44	34 718 325,44	-	-	-	-
из них									
Затраты на изготовление готовой продукции, выполнение работ, услуг (010900000)	150	-	-	1 041 663,59	1 041 663,59	-	-	1 032 380,79	1 032 380,79
Расходы будущих периодов (040150000)	160	-	376 383,12	3 950,00	380 333,12	-	268 735,54	2 000,00	270 735,54
<b>Итого по разделу I</b> (стр. 030+стр. 060+стр. 070+стр. 080+стр. 100+стр. 120+стр. 130+стр. 150+стр. 160)	190	593 806,56	112 042 312,82	45 485 825,28	158 121 944,66	510 377,57	108 957 955,84	25 971 740,37	135 440 073,78
<b>II. Финансовые активы</b>									
Денежные средства учреждения (020100000), всего	200	-	-	872 798,08	872 798,08	-	-	150 063,61	150 063,61
на лицевых счетах учреждения в органе казначейства (020110000)	201	-	-	872 798,08	872 798,08	-	-	150 063,61	150 063,61
Дебиторская задолженность по доходам (020500000, 020900000), всего	250	4 250 200,00	41 642 800,00	3 967 181,46	49 860 181,46	6 768 700,00	47 693 900,00	3 339 670,19	57 802 270,19
из них:									
долгосрочная	251	-	-	3 097 296,39	3 097 296,39	-	-	-	-

АКТИВ	Код строки	На начало года				На конец отчетного периода			
		деятельность с целевыми средствами	деятельность по государственному заданию	приносящая доход деятельность	итого	деятельность с целевыми средствами	деятельность по государственному заданию	приносящая доход деятельность	итого
		3	4	5	6	7	8	9	10
Итого по разделу II (стр. 200+стр. 240+стр. 250+стр. 260+ стр. 270+стр. 280+ стр.290)	340	4 250 200,00	41 642 800,00	4 839 979,54	50 732 979,54	6 768 700,00	47 693 900,00	3 489 733,80	57 952 333,80
БАЛАНС (стр. 190+стр. 340)	350	4 844 006,56	153 685 112,82	50 325 804,82	208 854 924,20	7 279 077,57	156 651 855,84	29 461 474,17	193 392 407,58

ПАССИВ	Код строки	На начало года				На конец отчетного периода			
		деятельность с целевыми средствами	деятельность по государственному заданию	приносящая доход деятельность	итого	деятельность с целевыми средствами	деятельность по государственному заданию	приносящая доход деятельность	итого
I	2	3	4	5	6	7	8	9	10
<b>III. Обязательства</b>									
Кредиторская задолженность по выплатам (030200000, 020800000, 030402000, 030403000), всего	410	-	-	98 784,18	98 784,18	-	-	190 588,50	190 588,50
Расчеты по платежам в бюджеты (030300000)	420	-	526 806,25	162 667,51	689 473,76	-	-	78 068,40	78 068,40
Иные расчеты, всего	430	-	-	4 481,08	4 481,08	-	-	-	-
в том числе: расчеты по средствам, полученным во временное распоряжение (030401000)	431	X	X	4 481,08	4 481,08	X	X	-	-
Кредиторская задолженность по доходам (020500000, 020900000), всего	470	-	-	679,24	679,24	-	-	2 660,31	2 660,31
Расчеты с учредителем (021006000)	480	-	178 707 127,53	-	178 707 127,53	-	177 058 708,21	-	177 058 708,21
Доходы будущих периодов (040140000)	510	4 250 200,00	41 642 800,00	38 352 203,88	84 245 203,88	6 768 700,00	47 693 900,00	17 824 224,19	72 286 824,19
Резервы предстоящих расходов (040160000)	520	-	53 453,39	23 065,10	76 518,49	236 406,22	31 568,80	18 084,78	286 059,80
<b>Итого по разделу III (стр. 400+стр. 410+стр. 420+стр. 430+ стр. 470+ стр. 510 + стр. 520)</b>	550	4 250 200,00	220 930 187,17	38 641 880,99	263 822 268,16	7 005 106,22	224 784 177,01	18 113 626,18	249 902 909,41
<b>IV. Финансовый результат</b>									
Финансовый результат экономического субъекта	570	593 806,56	-67 245 074,35	11 683 923,83	-54 967 343,96	273 971,35	-68 132 321,17	11 347 847,99	-56 510 501,83
<b>БАЛАНС (стр. 550+стр. 570)</b>	700	4 844 006,56	153 685 112,82	50 325 804,82	208 854 924,20	7 279 077,57	156 651 855,84	29 461 474,17	193 392 407,58

\* Данные по этим строкам в валюту баланса не входят.


\*\* Данные по этим строкам приводятся с учетом амортизации и (или) обесценения нефинансовых активов

**СПРАВКА**  
о наличии имущества и обязательств на забалансовых счетах

Номер забалансового счета	Наименование забалансового счета, показателя	Код строки	На начало года				На конец отчетного периода			
			деятельность с целевыми средствами	деятельность по государственному заданию	приносящая доход деятельность	итого	деятельность с целевыми средствами	деятельность по государственному заданию	приносящая доход деятельность	итого
1	2	3	4	5	6	7	8	9	10	11
01	Имущество, полученное в пользование	010	-	22 350,00	59 499 392,00	59 521 742,00	-	-	59 499 392,00	59 499 392,00
02	Материальные ценности на хранении	020	-	850 089,66	4 100,00	854 189,66	-	850 089,66	4 177,00	854 266,66
04	Сомнительная задолженность, всего	040	-	-	94 033,92	94 033,92	-	-	-	-
09	Запасные части к транспортным средствам, выданные взамен изношенных	090	-	214 011,41	591 166,74	805 178,15	-	193 611,41	756 413,79	950 025,20


Номер забалан- сового счета	Наименование забалансового счета, показателя	Код стро- ки	На начало года				На конец отчетного периода			
			деятельность с целевыми средствами	деятельность по государственному заданию	приносящая доход деятельность	итого	деятельность с целевыми средствами	деятельность по государственному заданию	приносящая доход деятельность	итого
1	2	3	4	5	6	7	8	9	10	11
17	Поступления денежных средств, всего	170	-	-	-	-	5 905 509,00	50 782 150,00	21 921 761,16	78 609 420,16
	доходы	171	-	-	-	-	5 905 509,00	50 782 150,00	21 921 761,16	78 609 420,16
18	Выбытия денежных средств, всего	180	-	-	-	-	5 905 509,00	50 782 150,00	22 644 495,63	79 332 154,63
	расходы	182	-	-	-	-	5 905 509,00	50 782 150,00	22 640 014,55	79 327 673,55
	источники финансирования дефицита	183	-	-	-	-	-	-	4 481,08	4 481,08
21	Основные средства в эксплуатации	210	-	3 203 205,08	1 057 214,33	4 260 419,41	-	3 184 086,97	1 602 900,17	4 786 987,14
25	Имущество, переданное в возмездное пользование (аренду)	250	-	6 391 988,69	-	6 391 988,69	-	6 391 988,69	-	6 391 988,69
26	Имущество, переданное в безвозмездное пользование	260	-	768 986,73	-	768 986,73	-	768 986,73	-	768 986,73
27	Материальные ценности, выданные в личное пользование работникам (сотрудникам)	270	-	59 723,85	26 240,18	85 964,03	-	71 848,10	34 145,80	105 993,90

Номер забалан- сового счета	Наименование забалансового счета, показателя	Код стро- ки	На начало года				На конец отчетного периода			
			деятельность с целевыми средствами	деятельность по государственному заданию	приносящая доход деятельность	итого	деятельность с целевыми средствами	деятельность по государственному заданию	приносящая доход деятельность	итого
1	2	3	4	5	6	7	8	9	10	11

Руководитель   
 (подпись)


Исполнитель Главный бухгалтер  
 (должность)

20\_\_ г.

  
 (подпись)

Н.А. Поздников  
 (расшифровка подписи)

Главный бухгалтер

  
 (подпись)

Мартынова Елена Ивановна  
 (расшифровка подписи)

8-4-7545-4-60-42, mich.agroteh@mail.ru  
 (телефон, e-mail)